




Composizione ad "esagono" composta dal tavolo Trapezio Monoposto e dall'esagono centrale dotato di torretta estraibile. Piani tavoli nella versione multistrato (disponibile su richiesta) con bordo a vista verniciato. Le dimensioni di ingombro della composizione "esagono" sono cm 182x157.

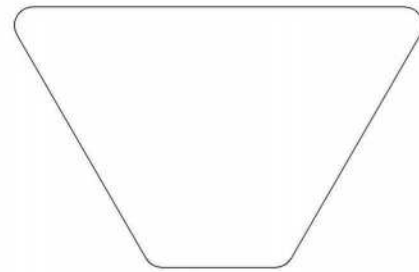




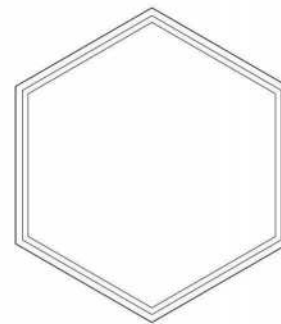




TAVOLO TRAPEZIO BIPOSTO



TAVOLO TRAPEZIO MONOPOSTO



TAVOLO ESAGONO CENTRALE



COMPOSIZIONE CON TRAPEZIO MONOPOSTO



per colori e materiali si veda la scheda tecnica alle pagg. 80-81



La collezione dei "morbidi" consente di completare gli ambienti con gusto senza perdere di vista la funzionalità e il design.













Tavoli monoposto, sedia classica, cattedra con cassetti . . . spazi tradizionali, pratici e funzionali.











Tavoli componibili per lavori di gruppo con torretta multipresa centrale, sedute "morbide" per spazi dedicati alla lettura e alla conversazione.



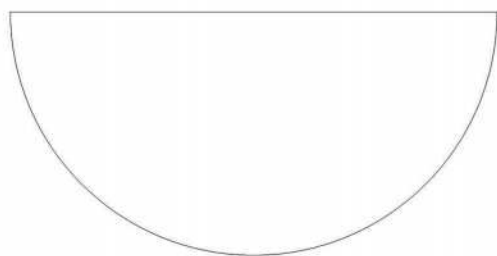




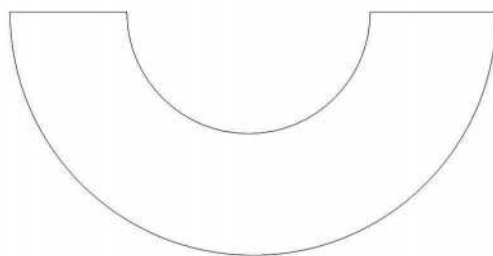




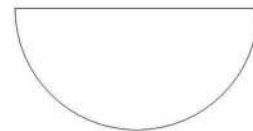
## SCHEMI TECNICI




TAVOLO SEMICERCHIO




TAVOLO SEMICERCHIO  
CON INCAVO



TAVOLO SEMICERCHIO MONOPOSTO



COMPOSIZIONE CON TAVOLI CURVI



TAVOLO CENTRALE  
CON TORRETTA



CERCHIO

per colori e materiali si veda la scheda tecnica alle pagg. 80-81


































SCHEMI TECNICI



TAVOLO TONDO



TAVOLO ESAGONO



TAVOLO QUADRATO



TAVOLO RETTANGOLO



per colori e materiali si veda la scheda tecnica alle pagg. 80-81

BASI H 100 cm (altezza struttura escluso base)



base H 100 L 104 cm - COD. 143AB3



base H 100 L 104 cm - COD. 143AB2T.4



base H 100 L 104 cm - COD. 143G2T3S



base H 100 L 104 cm - COD. 143AG2T.62



base H 100 L 104 cm - COD. 143AG2TS.2



base H 100 L 104 cm - COD. 143G



base H 100 L 104 cm - COD. 143AG2T.65

ARMADI H 138 cm (altezza struttura escluso base)



armadio **H 138** L 120 cm - COD. 518AGT.58



armadio **H 138** L 120 cm - COD.518AGT.59



armadio **H 138** L 120 cm - COD.518AGT.62



armadio **H 138** L 120 cm  
COD. 518ABT.3 (2 ANTE)  
518ABT.1 (ANTA SX)  
518ABT.2 (ANTA DX)



armadio **H 138** L 120 cm - COD. 518AB2T.7 (3 ANTINE)



armadio **H 138** L 120 cm - COD. 518AB2T.62A

ARMADI H 200 cm (altezza struttura escluso base)



armadio H 200 L 104 cm - COD. 116AB



armadio H 200 L 104 cm  
COD. 116AG2T.62 (12 VANI)  
COD. 116AG2T.65 (15 VANI)



armadio H 200 L 104 cm - COD. 116AG



armadio H 200 L 104 cm  
COD. 116AGT.58 (8 VANI)  
COD. 116AGT.60 (10VANI)

HR+ TORRETTA



CM 120X45X69H (ESCLUSA BASE CON RUOTE)



## BANCHI SERIE ISO

---



- Gr. 2 ● 530 mm
- Gr. 3 ● 590 mm
- Gr. 4 ● 640 mm
- Gr. 5 ● 710 mm
- Gr. 6 ● 760 mm
- Gr. 7 ● 810 mm

**ART. BM6050** BANCO MONOPOSTO CM 60X50  
**ART. BMISO** BANCO MONOPOSTO CM70X50



- Gr. 2 ● 530 mm
- Gr. 3 ● 590 mm
- Gr. 4 ● 640 mm
- Gr. 5 ● 710 mm
- Gr. 6 ● 760 mm
- Gr. 7 ● 810 mm

**ART. BBISO**  
BANCO BIPOSTO cm 130X50



TAVOLI **COMPONIBILI** PER AULE



- Gr. 2 ● 530 mm
- Gr. 3 ● 590 mm
- Gr. 4 ● 640 mm
- Gr. 5 ● 710 mm
- Gr. 6 ● 760 mm
- Gr. 7 ● 810 mm

**ART. BTM**

BANCO TRAPEZIO MONOPOSTO cm 86X50X30



- Gr. 2 ● 530 mm
- Gr. 3 ● 590 mm
- Gr. 4 ● 640 mm
- Gr. 5 ● 710 mm
- Gr. 6 ● 760 mm
- Gr. 7 ● 810 mm

**ART. BTB**

BANCO TRAPEZIO BIPOSTO cm 128x50x64



TAVOLI **COMPONIBILI** PER AULE



**ART. TS1/6**

TAVOLO 1/6 DI CERCHIO cm **70X70**

- Gr. 2 ● 530 mm
- Gr. 3 ● 590 mm
- Gr. 4 ● 640 mm
- Gr. 5 ● 710 mm
- Gr. 6 ● 760 mm
- Gr. 7 ● 810 mm



**ART. TS1/3**

TAVOLO 1/3 DI CERCHIO cm **140X70**

- Gr. 2 ● 530 mm
- Gr. 3 ● 590 mm
- Gr. 4 ● 640 mm
- Gr. 5 ● 710 mm
- Gr. 6 ● 760 mm
- Gr. 7 ● 810 mm



TAVOLI **COMPONIBILI** PER AULE



**ART. TCT65R**

TAVOLO CENTRALE X TONDO DIAMETRO **65 cm** c/ruote


- Gr. 2 ● 530 mm
- Gr. 3 ● 590 mm
- Gr. 4 ● 640 mm
- Gr. 5 ● 710 mm
- Gr. 6 ● 760 mm
- Gr. 7 ● 810 mm



**ART. 130D130**

TAVOLO TONDO diametro cm **130**

- Gr. 2 ● 530 mm
- Gr. 3 ● 590 mm
- Gr. 4 ● 640 mm
- Gr. 5 ● 710 mm
- Gr. 6 ● 760 mm
- Gr. 7 ● 810 mm



esempio di composizione con ART. 130D65 centrale





TAVOLI **COMPONIBILI** PER AULE



**ART. PWDX**  
TAVOLO DX

- Gr. 2 ● 530 mm
- Gr. 3 ● 590 mm
- Gr. 4 ● 640 mm
- Gr. 5 ● 710 mm
- Gr. 6 ● 760 mm
- Gr. 7 ● 810 mm



PINWHEEL

- Gr. 2 ● 530 mm
- Gr. 3 ● 590 mm
- Gr. 4 ● 640 mm
- Gr. 5 ● 710 mm
- Gr. 6 ● 760 mm
- Gr. 7 ● 810 mm





TAVOLI **MULTIUSO** RETTANGOLARI IN TUBO DA 40



- Gr. 2 ● 530 mm
- Gr. 3 ● 590 mm
- Gr. 4 ● 640 mm
- Gr. 5 ● 710 mm
- Gr. 6 ● 760 mm
- Gr. 7 ● 810 mm

**PIANO NOBILITATO BORDO ABS**

ART. **TM12080N** cm 120x80

ART. **TM14080N** cm 140x80

ART. **TM16080N** cm 160x80

ART. **TM18080N** cm 180x80



- Gr. 2 ● 530 mm
- Gr. 3 ● 590 mm
- Gr. 4 ● 640 mm
- Gr. 5 ● 710 mm
- Gr. 6 ● 760 mm
- Gr. 7 ● 810 mm

**PIANO MULTISTRATO BORDO A VISTA**

ART. **TM12080M** cm 120x80

ART. **TM14080M** cm 140x80

ART. **TM16080M** cm 160x80

ART. **TM18080M** cm 180x80



TAVOLI IMPILABILI



**BMISOI** cm 70X50  
**108M65I** cm 65X65  
**108M70I** cm 70X70

- Gr. 2 ● 530 mm
- Gr. 3 ● 590 mm
- Gr. 4 ● 640 mm
- Gr. 5 ● 710 mm
- Gr. 6 ● 760 mm
- Gr. 7 ● 810 mm



TAVOLO REGOLABILE A COLONNA



**TAVOLO REGOLABILE BICOLONNA**  
**BMR** cm 70X50  
**BBR** cm 130X50

- Gr. 2 ● 530 mm
- Gr. 3 ● 590 mm
- Gr. 4 ● 640 mm
- Gr. 5 ● 710 mm
- Gr. 6 ● 760 mm
- Gr. 7 ● 810 mm

TAVOLO REGOLABILE (altezza da cm 59 a 76)



**TAVOLO REGOLABILE**  
 ART. **BMISOR** cm 70X50  
 ART. **BBISOR** cm 130X50  
 ART. **108M65R** cm 65X65  
 ART. **108B65R** cm 130X65  
 ART. **108M70R** cm 70X70  
 ART. **108B70R** cm 140X70  
 ART. **T130130R** cm 130X130

SEDIA SEDUTA FAGGIO



- Gr. 3 ● 360x360x340 mm
- Gr. 4 ● 360x360x380 mm
- Gr. 5 ● 360x360x430 mm
- Gr. 6 ● 400x400x460 mm
- Gr. 7 ● 400x400x510 mm

ART.103R tubo da 25 mm  
ART.103RR tubo da 28 mm

SEDIA SEDUTA LAMINATO MAGNOLIA



- Gr. 3 ● 360x360x340 mm
- Gr. 4 ● 360x360x380 mm
- Gr. 5 ● 360x360x430 mm
- Gr. 6 ● 400x400x460 mm
- Gr. 7 ● 400x400x510 mm

ART.103RL tubo da 25 mm  
ART.103RRL tubo da 28 mm

SEDIA SEDUTA POLIPROPILENE



- Gr. 2 ● 320x320x310 mm
- Gr. 3 ● 350x350x340 mm
- Gr. 4 ● 350x350x380 mm
- Gr. 5 ● 350x350x430 mm
- Gr. 6 ● 400x400x460 mm
- Gr. 7 ● 400x400x510 mm

ART.103P tubo da 25 mm

SEDIA REGOLABILE SEDUTA POLIPROPILENE



- Gr. ○ 360x360x380/460 mm

ART.103P.R tubo da 25 mm

SEDIA CONFERENZA IN POLIPROPILENE

SEDIA GIREVOLE 4 GAMBE



460X400X460H

- ART. 144P
- ART. 144PB 1BRACCIOLO
- ART. 144P2B 2BRACCIOLI
- ART. 144PBT BRACCIOLO+ TAVOLETTA
- ART. 144P2BT 2 BRACCIOLI + TAVOLETTA



H460MM

ART. COL4G

SEDIA/BANCO A ROTELLE

SGABELLO GIREVOLE IN PLASTICA



- ART. COLR (SENZA TAVOLETTA)
- ART. COLRT (CON TAVOLETTA)



ART. SGNEW

SEDIE

SEDIA CONFERENZA IN LEGNO

POLTRONCINA PER INSEGNANTI CON BRACCIOLO



460X400X460 mm



400x400x460 mm

**ART.144F**  
**ART.144FB** CON 1 BRACCIOLO  
**ART.144F2B** CON 2 BRACCIOLI  
**ART.144FBT** CON 1 BRACCIOLO + TAVOLETTA  
**ART.144F2BT** CON 2 BRACCIOLI + TAVOLETTA

**ART.111R** SEDUTA FAGGIO  
**ART.111RL** SEDUTA LAMINATO  
**ART.111RP** SEDUTA POLIPROPILENE



TAVOLI PER L'INFANZIA (Colori piani a pag. 97)



**TAVOLO ESAGONO**  
**ART. 132L65-M**  
 ingombro cm 130x110 (lato cm 64)



**TAVOLO QUADRATO**  
**ART.139L64** (64X64 cm)  
**ART.139L128** (128x128 cm)



**TAVOLO TONDO**  
**ART. 130D130-M** (diametro 130)  
**ART. 130D65-M** (diametro 65)



**TAVOLO RETTANGOLO**  
**ART.135L64-M** (128X64 cm)  
**ART.135L60-M** (120X60 cm)  
**ART.135L75-M** (150X75 cm)  
**ART.135L70-M** (140X70 cm)



**TAVOLO TRAPEZIO BIPOSTO**  
**ART. BTB-M**  
 128X64X64 cm

SEDIE



SEDIA INFANZIA A PIOLI

---



ART.SIP

SEDIA INFANZIA IN PROPILENE

---



ART.138P

SEDIA INFANZIA IN MULTISTRATO

---



ART.SIM

PANCHINA INFANZIA IN MULTISTRATO

---



ART. PIM  
90X37X32,5H cm